

على أساس شهري، ارتفع المجمع م3 بنسبة 1,4% في ماي، نتيجة لتنامي الديون الصافية على الإدارة المركزية بنسبة 10,2%، والأصول الاحتياطية الرسمية بنسبة 0,9% والقروض البنكية بنسبة 0,5%. ويعكس تطور المجمع م3 بالخصوص تزايد حجم النقد المتداول بنسبة 4% والودائع تحت الطلب لدى البنوك بنسبة 1,6% وانخفاض الحسابات لأجل بنسبة 0,7%.

على أساس سنوي، تسارع نمو المجمع م3 من 6,1% في أبريل إلى 7,1% في ماي 2020، ما يعكس ارتفاع حجم النقد المتداول بنسبة 20,4% بعد 17,5% ونمو العملة الكتابية بنسبة 8,1% بعد 7,2%. أما الحسابات لأجل، فقد تزايدت حدة انخفاضها من 7,6% إلى 8,1%.

حسب الأطراف المقابلة، ارتفعت نسبة نمو الديون الصافية على الإدارة المركزية بنسبة 19,9% بعد 8,8%، في حين تراجع نمو الأصول الاحتياطية الرسمية بشكل طفيف من 21,8% إلى 21,5%. كذلك، ارتفعت القروض البنكية بنسبة 6,5% بعد 6,7%، مع تزايد القروض المقدمة للقطاع غير المالي بنسبة 6,4% بعد 7,1%. ويعكس هذا التطور الأخير بالأساس تباطؤ نمو القروض المقدمة للأسر من 2,9% إلى 1,5% والقروض المخصصة للشركات غير المالية العمومية من 1,2% إلى 0,1%. أما نسبة نمو القروض المقدمة للشركات غير المالية الخاصة، فقد سجلت شبه استقرار في 11,3% مقارنة بالشهر السابق.

وحسب الغرض الاقتصادي، يشمل تباطؤ نمو القروض البنكية المقدمة للقطاع غير المالي تراجع وتيرة نمو تسهيلات الصندوق من 15,5% إلى 14,4%، والقروض العقارية من 2% إلى 1%، وكذا قروض التجهيز من 7,4% إلى 6,8%. أما قروض الاستهلاك، فقد سجلت انخفاضا بنسبة 0,7% بعد ارتفاعها بنسبة 1,5% في الشهر السابق.

المؤشرات الرئيسية للاحصاءات النقدية

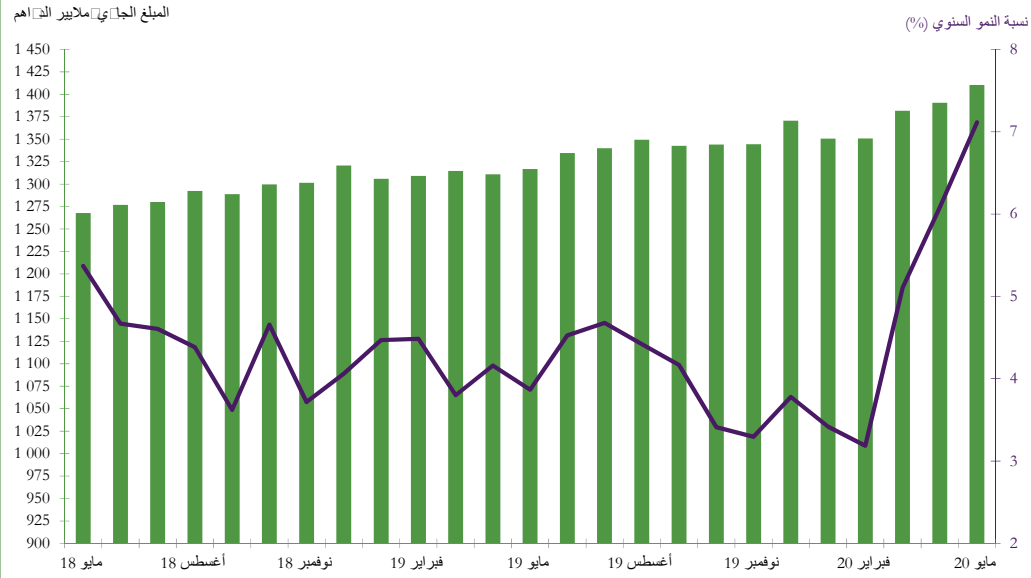
(بملايين الدراهم)

التغيرات (%)			التغيرات			المبلغ الجاري		
مايو 19	ديسمبر 19	أبريل 20	مايو 19	ديسمبر 19	أبريل 20	مايو 20		
▲ 11,6	▲ 4,2	▲ 2,1	98 676	38 405	19 685	950 230	المجمع م 1	
▲ 10,4	▲ 3,7	▲ 1,9	105 262	40 389	21 029	1118 736	المجمع م 2	
▲ 7,1	▲ 2,9	▲ 1,4	93 669	39 870	19 818	1 410 388	المجمع م 3	
▲ 0,2	▼ -3,1	▲ 1,0	1 307	-23 218	6 926	718 298	التوظيفات السائلة	
▲ 20,4	▲ 15,7	▲ 4,0	49 109	39 365	11 110	289 592	التداول الإئتماني	
▲ 4,3	▲ 0,5	▲ 0,9	38 897	4 572	8 742	953 168	الودائع البنكية ذات الطابع النقدي (1)	
▲ 8,6	▲ 0,9	▲ 1,6	46 683	5 097	9 047	592 288	ودائع تحت الطلب لدى البنوك	
▼ -8,1	▼ -5,2	▼ -0,7	-12 588	-7 774	-1 050	142 101	ودائع لأجل و سندات الصندوق لدى البنوك	
▲ 15,7	▲ 9,6	▲ 0,2	8 127	5 249	99	59 858	سندات مؤسسات التوظيف الجماعي في السوق النقدية	
▲ 21,5	▲ 14,1	▲ 0,9	51 203	35 737	2 576	289 119	الأصول الاحتياطية	
▲ 19,9	▲ 12,2	▲ 10,2	39 527	26 015	22 043	238 448	الديون الصافية على الإدارة المركزية	
▲ 7,1	▲ 2,4	▲ 0,7	73 127	25 914	7 411	1 105 772	ديون على الاقتصاد	
▲ 6,8	▲ 1,1	▲ 0,7	59 091	9 859	6 781	933 718	ديون مؤسسات الإيداع الأخرى (2)	
▲ 6,5	▲ 1,0	▲ 0,5	56 412	8 927	4 371	926 080	قروض بنكية	
							حسب الغرض الإقتصادي	
▲ 1,0	▼ -0,2	▼ -0,1	2 690	-600	-349	276 075	قروض العقار	
▲ 1,1	▼ -0,3	▼ -0,1	2 434	-593	-196	214 373	قروض السكن	
▲ 48,0	▲ 11,2	▲ 2,0	2 811	876	169	8 671	منها: التمويل التشاركي للسكن	
▲ 0,1	▼ -2,2	▲ 2,5	82	-1 330	1 423	58 054	القروض المقدمة للمنعشين العقاريين	
▲ 16,0	▲ 7,8	▲ 1,7	28 233	14 826	3 387	204 569	حسابات مدينة وتسهيلات الخزينة	
▲ 6,8	▲ 2,0	■ 0,0	11 981	3 644	63	187 679	قروض التجهيز	
▼ -0,7	▼ -2,8	▼ -1,4	-410	-1 604	-801	54 984	قروض للاستهلاك	
▲ 6,5	▼ -8,0	▲ 1,1	7 881	-11 150	1 348	129 030	ديون مختلفة على الزبناء	
▲ 8,9	▲ 5,5	▲ 1,0	6 036	3 811	723	73 743	ديون معلقة الأداء	
							مؤسسات مالية أخرى	
▲ 7,3	▼ -8,7	▲ 0,8	8 149	-11 506	897	120 157	القطاع غير المالي	
▲ 6,4	▲ 2,6	▲ 0,4	48 263	20 433	3 474	805 923	قطاع عمومي	
▲ 4,6	▲ 1,3	▲ 0,3	3 258	971	260	74 556	إدارات محلية	
▲ 16,6	▼ -0,6	▲ 0,3	3 195	-129	70	22 453	مؤسسات غير مالية عمومية	
▲ 0,1	▲ 2,2	▲ 0,4	63	1 099	190	52 103	قطاع خاص	
▲ 6,6	▲ 2,7	▲ 0,4	45 005	19 462	3 214	731 367	مؤسسات غير مالية أخرى	
▲ 11,3	▲ 4,9	▲ 1,2	39 330	17 986	4 404	385 923	أسرو مؤسسات لا تستهدف الربح وتخدم الأسر	
▲ 1,7	▲ 0,4	▼ -0,3	5 674	1 476	-1 190	345 443		

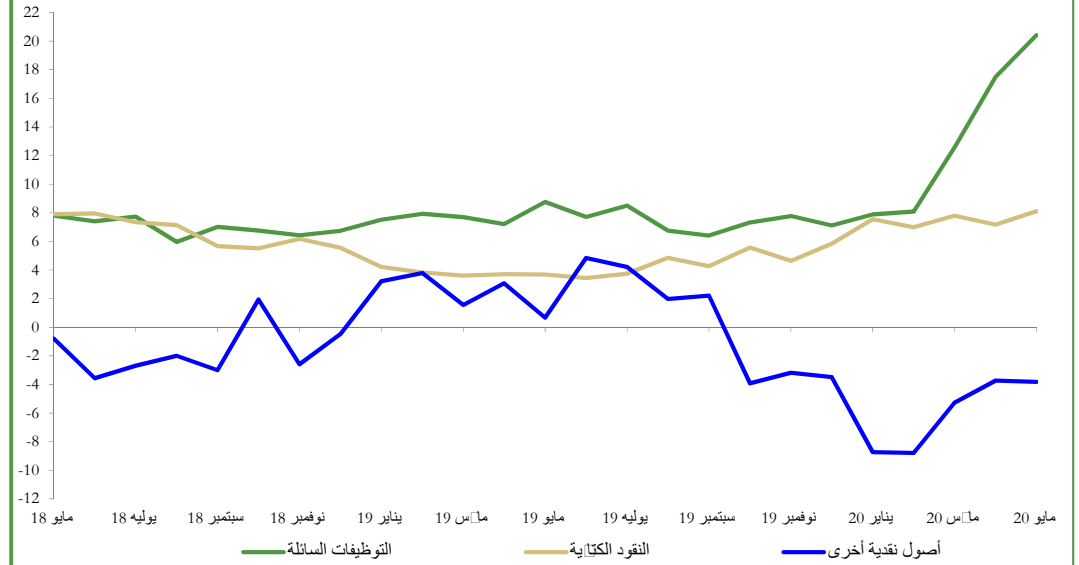
(1) مجموع ودائع حائزو النقود لدى النظام البنكي باستثناء الودائع المقننة وودائع الضمان

(2) البنوك و مؤسسات التوظيف الجماعي في السوق النقدي

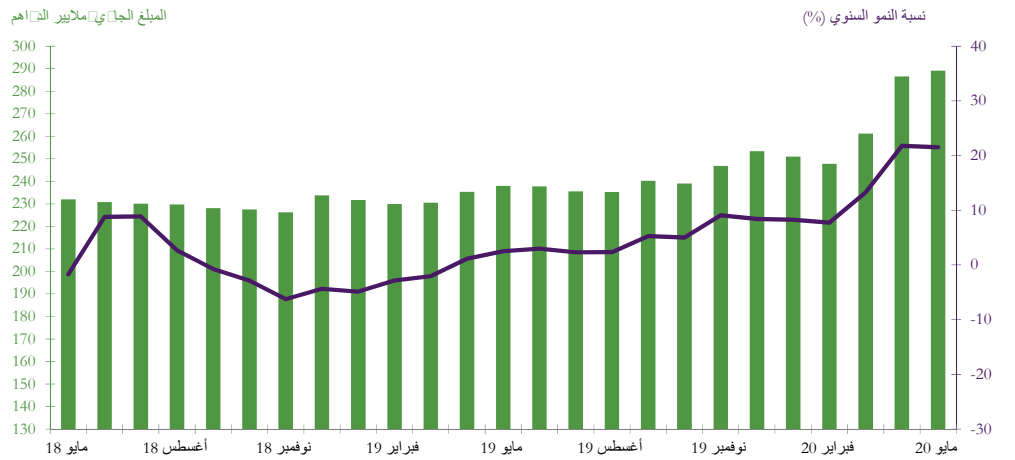
الرسم البياني 1: التطور السنوي للمجموع النقدي م3



الرسم البياني 2: التطور السنوي لمكونات المجموع النقدي م3 نسبة النمو السنوي (%)



الرسم البياني 3: تطور الأصول الاحتياطية



الرسم البياني 4: التطور السنوي للقروض البنكية حسب الغرض الاقتصادي نسبة النمو السنوي (%)

